

Propozycje wydawnicze IPS • Bookshelf

ADULT LEUKEMIAS

Autor: Peter H. Wiernik

Wydawca: B.C. Decker Inc.


Seria: American Cancer Society

Rok wydania: 2001

ISBN: 1-55009-111-5

Cena: £ 112,02

W tej książce podsumowano postępy w dziedzinie biologii białaczek oraz ich leczenia, ze szczególnym uwzględnieniem istniejących problemów terapeutycznych, jak również dostępnych obecnie, najbardziej skutecznych terapii. Praca zespołu Wiernik'a ze Szkoły Medycznej w Nowym Jorku stanowi twórcze dzieło w zakresie klinicznych badań i postępowania z pacjentami chorymi na białaczkę. Tematyka pasuje do kolorowych ilustracji, charakterystycznej cechy serii wydawniczej „Atlasów Klinicznej Onkologii Amerykańskiego Towarzystwa Przeciwrakowego”.



Książka zawiera:

- Ponad 100 kolorowych ilustracji, obrazów z badań histopatologicznych i rentgenowskich.
- Badania przesiewowe i rozpoznanie.
- Artykuły napisane przez czołowych specjalistów w zakresie ogólnej, chirurgicznej i radiacyjnej onkologii oraz dziedzin pokrewnych.

Książka jest przeznaczona dla onkologów, hematologów i onkologów zajmujących się radioterapią.

BRAIN CANCER

Autor: Michael Prados

Wydawca: B.C. Decker Inc.

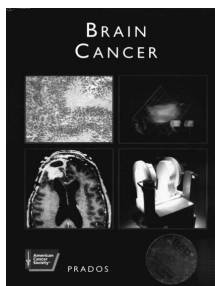
Seria: American Cancer Society

Rok wydania: 2002

ISBN: 1-55009-098-4

Cena: £ 148,15

W tej kolejnej pozycji z serii „Atlasów Klinicznej Onkologii Amerykańskiego Towarzystwa Przeciwrakowego” przedstawiono, opracowany przez ekspertów, przegląd, dotyczący wszystkich nowotworów mózgu. Tematyka obejmuje elementy genetyki molekularnej, chirurgię radiacyjną, podstawowe



koncepty epidemiologii, genetykę, neuropatologię, neuroonkologię.

Książka zawiera:

- Ponad 300 ilustracji przedstawiających kolorowe mikrofotografie, kliniczne i rentgenowskie zdjęcia.
- Omówienie najnowszych metod i koncepcji.
- Ilustracje, które można wykorzystać do wykładów lub prezentacji.
- Dołączono CD-ROM ze wszystkimi tekstami i ilustracjami (pliki PDF).

Książka jest przeznaczona dla szkolących się lekarzy, neurologów, neurochirurgów i onkologów.

CANCER OF THE FEMALE LOWER GENITAL TRACT

Autorzy: Eifel, Levenback

Wydawca: B.C. Decker Inc.

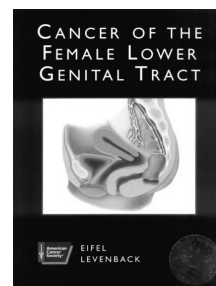
Seria: American Cancer Society

Rok wydania: 2001

ISBN: 1-55009-107-7

Cena: £ 96,41

Ta kolejna pozycja z serii „Atlasów Klinicznej Onkologii Amerykańskiego Towarzystwa Przeciwrakowego” oferuje wszechstronny poradnik z dziedziny diagnozy, postępowania i poterapeutycznej opieki u pacjentek chorych na nowotwór dróg płciowych.



Książka zawiera:

- Duża ilość kolorowych ilustracji, przedstawiających m.in. zdjęcia i zdjęcia rentgenowskie.
- Omówienie najnowszych nieinwazyjnych i chirurgicznych terapii, jak również metod postępowania w leczeniu po napromienianiu.
- Niezbędne informacje z dziedziny epidemiologii, anatomii patologicznej i anatomii.
- Badania przesiewowe i rozpoznanie.

Książka jest przeznaczona dla studentów oraz ginekologów i onkologów.

CANCER OF THE HEAD AND NECK

Autor: Jatin P. Shah

Wydawca: B.C. Decker Inc.

Seria: American Cancer Society

Rok wydania: 2001

ISBN: 1-55009-084-4

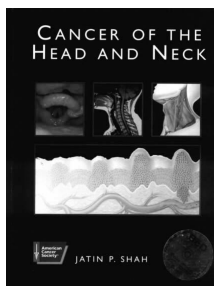
Cena: £ 105,30

W tej kolejnej pozycji z serii „Atlasów Klinicznej Onkologii Amerykańskiego Towarzystwa Przeciwrakowego” zebrano wielkie światowe doświadczenie w dziedzinie postępowania z pacjentami chorymi na nowotwory głowy i szyi. Część poświęconą chirurgicznym metodom zilustrowano 60 nowymi rysunkami. Przy opracowywaniu tej książki stosowano się do wytycznych Amerykańskiego Towarzystwa Przeciwrakowego i Amerykańskiego Towarzystwa Chorób Głowy i Szyi i skoncentrowano się głównie na analizie wyników i stosowaniu leczenia, opartego na uzyskanych danych.

Książka zawiera:

- Opisy najnowszych metod leczenia.
- Artykuły opracowane przez czołowych chirurgów, onkologów specjalizujących się w radioterapii i onkologów ogólnych.
- CD-ROM ze wszystkimi tekstami i ilustracjami (pliki PDF).
- Badania przesiewowe i rozpoznanie.
- CD-ROM ze wszystkimi tekstami i ilustracjami (pliki PDF).
- CD z dziesięciominutowym filmem wideo dotyczącym chirurgii.

Książka jest przeznaczona dla szkolących się lekarzy, otolaryngologów, dermatologów, onkologów i chirurgów plastycznych.



MALIGNANT LYMPHOMAS

Autor: Michael L. Grossbard

Wydawca: B.C. Decker Inc.

Seria: American Cancer Society

Rok wydania: 2002

ISBN: 1-55009-152-2

Cena: £ 97,48

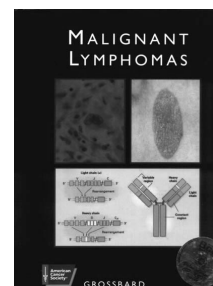
Kolejna pozycja z cenionej serii „Atlasów Klinicznej Onkologii Amerykańskiego Towarzystwa Przeciwrakowego”, podsumowująca obecny stan wiedzy w dziedzinie patologii, epidemiologii, molekularnej biologii, symptomatologii i postępowania z pacjentami chorymi, zarówno na chłoniaka złośliwego, jak i chorobę Hodgkina.

Książka zawiera:

- Szczegółowy opis chłoniaka złośliwego i choroby Hodgkina.
- CD-ROM.

Większość autorów pracuje w Ogólnym Szpitalu Massachusetts.

Książka jest przeznaczona dla hematologów, onkologów, chirurgów i radioterapeutów.



PANCREATIC CANCER

Aautor: John L. Cameron

Wydawca: B.C. Decker Inc.

Seria: American Cancer Society

Rok wydania: 2001

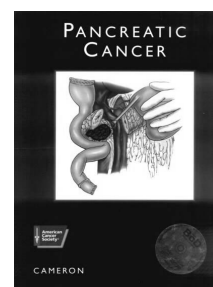
ISBN: 1-55009-131-X

Cena: £ 91,23

Mając znakomite wyniki w dziedzinie chirurgii onkologicznej, John L. Cameron oparł się na ekspertyzach autorów, pochodzących z najlepszych ośrodków onkologicznych w Stanach Zjednoczonych. Ta pozycja z serii „Atlasów Klinicznej Onkologii Amerykańskiego Towarzystwa Przeciwrakowego”, poświęcona rakowi trzustki, zawiera rozdziały dotyczące genetyki molekularnej, preparowania węzłów chłonnych i zwalczania bólu.

Książka zawiera:

- Aktualne informacje dotyczące wszystkich aspektów raka trzustki w zakresie od epidemiologii poprzez rozpoznanie i leczenie, aż do rokowania i terapii paliatywnej.
- Ponad 100 kolorowych ilustracji, w tym fotografie i zdjęcia rentgenowskie.



- Omówienie najnowszych terapii.
- Badania przesiewowe i rozpoznawanie.
- Obrazy z CD-ROM, które można wykorzystać do wykładów i prezentacji.

TUMORS OF THE EYE AND OCULAR ADNEXA

Autor: Devron H. Char

Wydawca: B.C. Decker Inc.

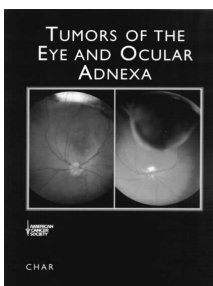
Seria: American Cancer Society

Rok wydania: 2001

ISBN: 1-55009-144-1

Cena: £ 153,40

”Guzy oka i przydatków oka” są miarodajnym i wszechstronnym kolorowym atlasem, który będzie stanowił materiał źródłowy, potrzebny studentom i praktykom, zajmującym się leczeniem guzów oka, oczodołu i struktur okołoczodołowych – powiek, gruczołów łzowych i przydatków. Książka ma na celu szybkie przekazanie informacji o klinicznych koncepcjach diagnozy, medycznym i chirurgicznym leczeniu, powikłaniach, rokowaniu, jak również o molekularnej biologii onkogenezy i progresji nowotworów.



Warszawa: Dorota Bojanowska
tel. kom. (0) 502 27 73 48
e-mail: dorota@ips.com.pl

Wrocław: Jolanta Bieńkowska
tel./fax: (48-71) 336-12-02
tel. kom. 060968337
e-mail: ipswroc@ikp.pl

Książki można nabyć w księgarni IPS:



INTERNATIONAL
PUBLISHING
SERVICE Sp. z o.o.

ul. Piękna 31/37, 00-677 Warszawa
tel.: (48-22) 628-60-89
fax: (48-22) 621-72-55
e-mail: books@ips.com.pl
(wejście do księgarni IPS od ul. Koszykowej
przez księgarnię MDM)

Informacji udzielają też Przedstawiciele Regionalni:

Bytom: Marcin Mazurowski
tel./fax: (48-32) 389-62-99
tel. kom. 0691513015
e-mail: slask@ips.com.pl

Kraków: Józef Oliwa
tel./fax: (48-12) 269-48-37
tel. kom. (0) 609-683-836
e-mail: krakow@ips.com.pl
skr. poczt. 10, 31-446 Kraków 36

Poznań: Marek Jazikowski
tel./fax: (48-61) 849-92-49
tel.: (48-61) 848-91-00
tel. kom. (0) 691-512-975
e-mail: poznan@ips.com.pl