

Oferta wydawnicza IPS • Bookshelf

CANCER AND INFLAMMATION

Autorzy: Douglas W. Morgan, Ulf. Forssmann, Marian T. Nakada


Wydawca: Springer Verlag

Rok wydania: 2004

ISBN: 3-7643-6592-7

Cena: 139,10 EUR

Jakie są mechaniczne i kliniczne powiązania nowotworu i stanu zapalnego? Choć istnieje wiele publikacji na temat „nowotworów i zapalenia” jest tylko kilka tekstów, które rzeczywiście je łączą. „Cancer and Inflammation” zawiera opis wielu wspólnych mechanizmów, występujących w tych procesach (między innymi cytokin, czynników wzrostu, proliferacji, transdukcji sygnału i angiogenezy). Omówienie takie może pomóc w dalszym zrozumieniu tych procesów i nowym podejściu do ich leczenia. W pierwszej części książki omówiono mechanizmy zapalenia na podstawie badań komórkowych oraz badań na zwierzętach. Druga część książki dotyczy badań klinicznych leków przeciwzapalnych w terapii nowotworów. Autorami książki są badacze z dziedziny biomedycyny, zatrudnieni w przemyśle opieki zdrowotnej oraz naukowej, zajmujący się opisanymi zagadnieniami.



PET AND PET-CT IN ONCOLOGY

Autorzy: P. Oehr, H.J. Biersack, R. E. Coleman

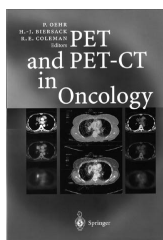
Wydawca: Springer Verlag

Rok wydania: 2004

ISBN: 3-540-43125-X

Cena: 160,45 EUR

W książce pt. „PET i PET-CT in Oncology” omówiono podstawy pozytronej tomografii emisyjnej (PET – *Positron Emission Tomography*) i możliwości włączenia tej techniki do praktyki klinicznej. W jasny i prosty sposób opisano podstawowe zasady działania PET i PET-CT, a także rutynowe procedury kliniczne z użyciem PET we wszystkich istotnych wskazaniach onkologicznych. Książka stanowi dzieło referencyjne dla specjalistów medycyny nuklearnej i radiologów oraz lekarzy onkologów. Dla studentów i lekarzy innych specjalności jest wprowadzeniem do skutecznego połączenia tej nowoczesnej metody z rutynową diagnostyką kliniczną. Największą zaletą tej książki jest porównanie PET i PET-CT z innymi metodami obrazowania.



TEXTBOOK OF RADIATION ONCOLOGY

Wydanie 2

Autorzy: Theodore L. Phillips, Steven A. Leibel

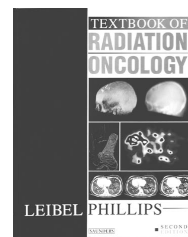
Wydawca: W.B. Saunders Company

Rok wydania: 2004

ISBN: 0-7216-0026-3

Cena: 146 GBP

Jest to poprawione i unowocześnione drugie wydanie podręcznika. Omówiono w nim najnowsze osiągnięcia w dziedzinie onkologii radiacyjnej, łącznie z najnowszymi technikami i metodami. Dla każdego omawianego umiejscowienia nowotworu podano liczne strategie leczenia, opracowano histologię i biologię guza, jego umiejscowienie anatomiczne oraz drogi rozprzestrzeniania się, a także wykorzystanie specjalistycznych metod. W tym przydatnym źródle informacji omówiono także zasady, stanowiące podstawę wyboru i stosowania promieniowania jako metody leczenia, łącznie z radiobiologią, fizyką promieniowania, immobilizacją i symulacją, napromienianiem dużymi dawkami, naświetlaniem śródoperacyjnym, itp. Książka zawiera najnowsze informacje na temat brachyterapii (• planowanie leczenia dostosowawczego 3D • radiochirurgia stereotaktyczna • przeciwciała znakowane radioaktywnie). Omówiono w niej także najnowsze zastosowania radioterapii w leczeniu chłoniaka pierwotnego, białaczki, szpiczaka mnogiego oraz raka gruczołu krokowego i ośrodkowego układu nerwowego. Pozycja posiada ponadto najnowsze zalecenia AJCC (Amerykańskiego Zespołowego Komitetu Przeciwrakowego), dotyczące oceny stadiów zaawansowania nowotworu.



GYNECOLOGIC CANCER CONTROVERSIES IN MANAGEMENT

Autorzy: David M. Gershenson, William P. McGuire, Martin Gore, Michael A. Quinn, Gillian Thomas


Wydawca: Churchill Livingstone

Rok wydania: 2004

ISBN: 0-443-07142-X

Cena: 105 GBP

Nowy poradnik, który jest doskonałym źródłem wiedzy dla specjalistów, zajmujących się nowotworami żeńskiego układu rozrodczego. Autorzy (międzynarodowa grupa naukowców) skupili się na kontrowersjach w postępowaniu i zamieścili informacje na temat powikłań leczenia nowotworów, technik chirurgicznych oraz zwalczania objawów. W książce został omówiony psychologiczny efekt rozpoznania raka,



plodność a nowotwory układu rodowego oraz zagadnienia dotyczące jakości życia pacjentek.

COMPANION HANDBOOK TO THE CHEMOTHERAPY SOURCEBOOK

Wydanie 2

Autorzy: Michael C. Perry, Clay M. Anderson, Donald C. Doll, Vikas Malhotra, Nasir Shahab, James E. Wooldridge

Wydawca: Lippincot Williams & Wilkins

Rok wydania: 2004

ISBN: 0-7817-4270-6

Cena: 27,95 GBP

Kompedium wiedzy na temat swoistych leków i schematów leczenia, używanych w chemioterapii nowotworów. Drugie wydanie tomu zawiera opisy nowych leków i ich łączne stosowanie, a także przedstawia stosowanie chemioterapii wraz z radioterapią i leczeniem chirurgicznym.

W pierwszej części zamieszczono tabele klasyfikacji nowotworów wg umiejscowienia, zalecenia dotyczące terapii oraz schematów chemioterapii wielolekowej, a także rozdziały poświęcone ocenie toksyczności, zmianom dawkowania i środkom ostrożności. W drugiej części podano alfabetyczne wykazy wszystkich chemioterapeutyków wraz z podstawowymi informacjami na temat każdego z nich, jak: interakcje, toksyczność, wskazania i dawkowanie. W trzeciej części omówiono sposoby kontroli objawów niepożądanych.



UTERINE CANCER – AMERICAN CANCER SOCIETY ATLAS OF CLINICAL ONCOLOGY + CD ROM

Autorzy: Arlan J. Fuller, Robert H. Young, Michael V. Seiden

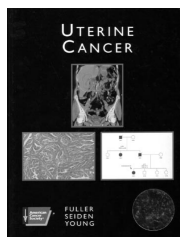
Wydawca: B. C. Decker

Rok wydania: 2004

ISBN: 1-55009-163-8

Cena: 76 GBP

Najnowszy tom z serii „Atlasów onkologii klinicznej” Amerykańskiego Towarzystwa Onkologicznego. Książka jest przystępnie napisana, opisuje najnowsze odkrycia naukowe, prezentuje wiele różnorodnych i starannie dobranych ilustracji. W multidyscyplinarnej i zrozumiałej formie omówiono w niej postępowanie kliniczne w leczeniu raka trzonu macicy. Uwzględniono wszystkie aspekty choroby, jak: epidemiologia, genetyka, rozpoznanie i klasyfikacja, rokowanie, leczenie, postępowanie pooperacyjne oraz badanie histopatologiczne nowotworu. W poszczególnych częściach książki omówiono kontrowersje w rozpoznawaniu i le-



czeniu raka endometrium i mięśniaków macicy. Pozycja będzie miała wielką wartość dla ginekologów, onkologów ogólnych i ginekologicznych, a także patologów ginekologicznych.

Zamówienia na prenumeratę zagranicznych czasopism naukowych i specjalistycznych przyjmuje:

Dział Czasopism IPS

ul. Noakowskiego 10 lok. 38

00-664 Warszawa

tel./fax: (022) 625 16 53

625 49 55, 621 54 70

e-mail: journals@ips.com.pl

internet: <http://www.ips.com.pl>

Książki można nabyć w księgarni IPS:



ul. Piękna 31/37, 00-677 Warszawa

tel.: (48-22) 628-60-89

fax: (48-22) 621-72-55

e-mail: books@ips.com.pl

(wejście do księgarni IPS od

ul. Koszykowej przez księgarnię MDM)

Informacji udzielają też Przedstawiciele Regionalni:

Poznań: Marek Jazikowski

tel./fax: (48-61) 849-92-49

tel.: (48-61) 848-91-00

tel. kom. 0-691-512-975

e-mail: poznan@ips.com.pl

Wrocław: Jolanta Bieńkowska

tel./fax: (48-71) 336-12-02

tel. kom. 0-609-683-837

e-mail: wroclaw@ips.com.pl

Kraków: Józef Oliwa

tel./fax: (48-12) 269-48-37

tel. kom. 0-609-683-836

e-mail: krakow@ips.com.pl

Warszawa: Dorota Bojanowska

tel. kom. 0-502-277-348

e-mail: dorota@ips.com.pl

Górny Śląsk: Adrian Stachacki

tel./fax: (48-32) 292-06-55

tel. kom. 0-609-666-205

e-mail: slask@ips.com.pl

Trójmiasto: Sławomir Ćwikliński

fax: (48-58) 520-38-12

tel. kom. 0-691-513-015

e-mail: gdansk@ips.com.pl