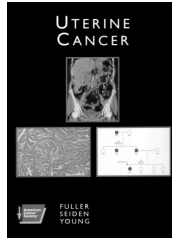


Oferta wydawnicza IPS • Bookshelf

AMERICAN CANCER SOCIETY ATLAS OF CLINICAL ONCOLOGY. UTERINE CANCER

Autorzy: Arlan F. Fuller, Michael V. Seiden, Robert H. Young
Wydawca: BC Decker
Data wydania: 2004
ISBN: 1-55009-163-8
Cena: 82,99 GBP

Uterine Cancer to obszerna pozycja obejmująca najnowsze odkrycia naukowe. Multidyscyplinarny w swoim podejściu tekst zawiera wyczerpujący przewodnik sposobów leczenia nowotworów macicy. Ponadto przedstawia wszystkie aspekty choroby, włączając w to: epidemiologię, genetykę, diagnozowanie, stadia choroby, rokowanie, leczenie, postępowanie pooperacyjne i ocenę choroby. Część rozdziałów bardzo szczegółowo omawia kontrowersje w diagnozowaniu oraz leczeniu endometriozy i mięsaków macicy. Dlatego też pozycja, którą polecamy, jest niezastąpionym źródłem informacji dla onkologów – ginekologów, chirurgów i radiologów, a także dla ginekologów patologicznych. Najnowszy tom wydany w serii American Cancer Society Atlas of Clinical Oncology jest bogato ilustrowany.




- stadia guzów z licznymi ilustracjami wykonanymi w trakcie badań endoskopowych, radiologicznych, histologicznych;
 - chirurgiczne i onkologiczne strategie leczenia.
- Biorąc pod uwagę szeroki zakres prezentowanych zagadnień, pozycję tą możemy polecić chirurgom, radiologom, gastrologom, onkologom i radiologom.

PEDIATRIC CNS TUMORS

Series: Pediatric Oncology
Autorzy: Gupta Nalin, Banerjee Anuradha, Haas-Kogan Daphne
Wydawca: Springer
Data wydania: 2004
ISBN: 3-540-00294-4
Cena: 102,95 EUR


Pozycja Pediatric CNS Tumors zawiera szczegółowe omówienie nowotworów systemu nerwowego u dzieci, ze szczególnym uwzględnieniem danych biologicznych i algorytmów postępowania dla każdego rodzaju guza. Dodatkowo przedstawiono szczegółowe informacje dotyczące najnowszych postępów w chemioterapii, naświetlaniu i chirurgii omawianych nowotworów.



ATLAS OF ENDOANAL AND ENDORECTAL ULTRASONOGRAPHY. STAGING AND TREATMENT OPTIONS FOR ANORECTAL CANCER

Autorzy: Giulio A., Santoro G., Di Falco
Wydawca: Springer
Data wydania: 2004
ISBN: 88-470-0245-1
Cena: 164,75 EUR

Wprowadzenie dwuwymiarowej i trójwymiarowej ultrasonografii endorektalnej wpłynęło na dokładność i trafność diagnozowania stadium i leczenia guzów odbytu. Ciągły rozwój technik obrazowania w dużym stopniu wpłynął na postęp w leczeniu chirurgicznym i onkologicznym, gdzie wykorzystuje się np. chemioterapię neoadjuwacyjną. Książka napisana jest przez uznanych na całym świecie ekspertów w dziedzinie ultrasonografii i stanowi cenne źródło informacji na temat różnego rodzaju nowotworów. Będzie z pewnością przydatna w codziennej praktyce lekarskiej. Rozdziały są podzielone na trzy główne części zawierające:

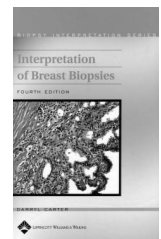


- podstawowe zasady ultrasonografii, techniki ultrasonografii endorektalnej;

INTERPRETATION OF BREAST BIOPSIES 4th ed

Autor: Darryl Carter
Wydawca: Lippincott Williams & Wilkins
Data wydania: 2003
ISBN 0-7817-3320-0
Cena: 96,00 GBP

Polecamy Państwu czwarte wydanie praktycznego, wspaniale ilustrowanego przewodnika dotyczącego biopsji piersi, autorstwa D. Carter. Najnowsze wydanie, całkowicie uzupełnione, zachowało swój pierwotny charakter i tematykę. Edycja ta zawiera nowe informacje, dotyczące klasyfikowania chorób piersi, niezłośliwych zmian histopatologicznych, czynników ryzyka związanych z nawrotem choroby po tradycyjnym stosowaniu naświetlania. Nowe rozdziały obejmują zmiany patologiczne sutków i węzłów limfatycznych pachy. Do książki dołączony jest CD-ROM zawierający 500 kolorowych ilustracji i linki do PubMed.



ADVANCED PRACTICE ONCOLOGY & PALLIATIVE CARE GUIDELINES

Autorzy: Wendy H. Vogel, Margery A. Wilson, Michelle S. Melvin


Wydawca: Lippincott Williams & Wilkins,

Data wydania: 2004,

ISBN 0-7817-4331-1

Cena: 30,81 GBP

Ten niezwykle użyteczny informator przygotowany został w taki sposób, aby był podstawowym źródłem informacji w codziennej praktyce lekarskiej i służył opiekującym się chorymi na raka specjalistom, pielęgniarcom i stażystom. Tekst obejmuje podane szczegółowo zagadnienia ogólne, związane z prowadzeniem leczenia onkologicznego, hospitalizacją i opieką nad nieuleczalnie chorymi, a także najnowsze informacje na temat *AJCC Cancer Staging*.



Zamówienia na prenumeratę zagranicznych czasopism naukowych i specjalistycznych przyjmuje:

Dział Czasopism IPS

ul. Noakowskiego 10 lok. 38

00-664 Warszawa

tel./fax: (022) 625 16 53

625 49 55, 621 54 70

e-mail: journals@ips.com.pl

internet: <http://www.ips.com.pl>

Książki można nabyć w księgarni IPS:



INTERNATIONAL
PUBLISHING
SERVICE Sp. z o.o.

ul. Piękna 31/37, 00-677 Warszawa

tel.: (48-22) 628-60-89

fax: (48-22) 621-72-55

e-mail: books@ips.com.pl

(wejście do księgarni IPS od

ul. Koszykowej przez księgarnię MDM)

Informacji udzielają też Przedstawiciele Regionalni:

Poznań: Marek Jazikowski

tel./fax: (48-61) 849-92-49

tel.: (48-61) 848-91-00

tel. kom. 0-691-512-975

e-mail: poznan@ips.com.pl

Kraków: Józef Oliwa

tel./fax: (48-12) 269-48-37

tel. kom. 0-609-683-836

e-mail: krakow@ips.com.pl

Wrocław: Jolanta Bieńkowska

tel./fax: (48-71) 336-12-02

tel. kom. 0-609-683-837

e-mail: wroclaw@ips.com.pl

Warszawa: Dorota Bojanowska

tel. kom. 0-502-277-348

e-mail: dorota@ips.com.pl