

Oferta wydawnicza IPS • Bookshelf

RENAL AND ADRENAL TUMORS: BIOLOGY AND MANAGEMENT

Autor: Arie Belldegrun, Alastair W. S. Ritchie, Robert A. Figlin, R. T. D. Oliver, Edwin Darracott Vaughan

Wydawca: Oxford University Press

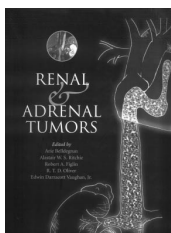
Data wydania: marzec 2002

ISBN: 0-19-850822-0

Cena: 182,91 GBP

Jest to wybitna książka, która, w jednym tomie, ujmuje istotne informacje dotyczące nowotworów nerek i nadnerczy. Od innych pozycji książkowych odróżnia ją wszechstronne ujęcie tematu. W pozycji tej dokonuje się szerokiego przeglądu obecnego zrozumienia biologii, patofizjologii i urologicznej onkologii tego schorzenia, rozpatrując problemy natury klinicznej i potencjalne rozwiązania; książka zawiera rozdziały dotyczące zarówno zasad naukowych, jak i klinicznych. Książka jest bogato ilustrowana i podkreśla najnowsze postępy w dziedzinie biologii molekularnej, patogenety, wykrywania i eksperymentalnej terapii i koncentruje się na najnowszych osiągnięciach w dziedzinie badań klinicznych. W książce tej dokonano jasnego rozróżnienia pomiędzy rozwiązaniami, które cieszą się powszechnym uznaniem a tymi, które są w dalszym ciągu kontrowersyjne, oba traktując na równi.

Pozycja ta stanowi wyczerpujące źródło informacji na temat guzów nerek i nadnerczy i ze względów praktycznych będzie w równym stopniu użyteczna dla onkologów klinicznych i medycznych, urologów i praktykantów w dziedzinie urologii, patologów klinicznych, nefrologów i pracowników naukowych zajmujących się badaniem nowotworów nerek.



PDXMD HEMATOLOGY & ONCOLOGY

Wydawca: Elsevier Science


Data wydania: 2002

ISBN: 1-9321412-05-7

Cena: 31,82 GBP

Ta encyklopedyczna publikacja jest zaprojektowana jako część nowego Systemu Konsultacji Wiedzy Klinicznej MD, który, równocześnie z wersją elektroniczną, ma wspierać podejmowanie decyzji klinicznych. Przytoczony aktualny materiał dowodowy jest uszeregowany zgodnie ze standardowym modelem ciągłego kształcenia medycznego. Umieszczone na wewnętrznej stronie okładek Mapy Drogowe Ewidencji Medycznej (MedFile Road Maps), kierują lekarzy do haseł dotyczących chorób, od ostrej białaczki limfocytowej do talasemii. Hasła zawierają podsumowanie; wypunktowane informacje oraz perły mądrości klinicznej, dotyczące przyczyn powstania choroby, jej diagnozowania, sposobów leczenia, wyników leczenia i zapobiegania; stosowane środki; najczęściej zadawane pytania.

Oparty na materiale dowodowym PDxMD komputerowy system informacji elektronicznych umożliwia szybkie uzyskiwanie wszechstronnych informacji źródłowych. Książka zawiera też kolorowe oznaczenia i strony z indeksami w postaci wcięć na marginesie.



ENDOCRINE TUMORS (BOOK WITH CD-ROM)

Autor: Orlo, H. Clark, Nancy D. Perrierr, Quan Y. Duh, Thierry Jahan

Wydawca: BC Decker Inc

Data wydania: 2002

ISBN: 0-55009-134-4


Cena: 97,02 GBP

Jako część składowa cieszącej się uznaniem serii Atlasów Onkologii Klinicznej, wydawanej przez Amerykańskie Stowarzyszenie Nowotworowe, książka ta daje specjalistyczny przegląd nowotworów układu hormonalnego.

Przeznaczona jest dla studentów i praktyków w dziedzinie chirurgii, onkologii, onkologii radiacyjnej i ortopedii.

Omówione zostały guzy tarczycy, przytarczyc, nadnerczy, i trzustki. Wśród poruszanych tematów znajdują się m.in.: łagodne nowotwory, guzy zróżnicowane, choroba Cushinga, *incidentaloma*, *gastinoma*, liczne nowotwory układu gruczołów hormonalnych, zespół rakowiaka z przerzutami, zmiany chorobowe grasicy.

Zalety książki to liczne ilustracje, fotografie oraz zdjęcia rentgenowskie ukazujące guzy w różnych przejawach,



multidyscyplinarne podejście, dołączony CD-ROM z kompletnym tekstem i ilustracjami zawartymi w książce, w łatwo dostępnych plikach PDF.

CELL AND MOLECULAR BIOLOGY OF ENDOMETRIAL CARCINOMA

Autor: Hiroyuki Kuramoto, Masato Nishida


Wydawca: Springer Verlag

Data wydania: 2003

ISBN: 4-431-00613-3

Cena: 125,15 EUR

XV Międzynarodowe Sympozjum Japońskiego Stowarzyszenia Komórki Ludzkiej na temat Biologii Komórkowej i Molekularnej Raka Trzonu Macicy zgromadziło wiodących pracowników naukowych z Japonii i całego świata. Referaty zebrane tutaj stanowią dzieło dwudziestu jeden autorów, przodujących w swych dziedzinach i są podzielone na dziesięć głównych kategorii. Część pierwsza, systemy doświadczalne *in vitro*, obejmują pionierską pracę Kuramoto z 1968 roku i Nishidy z 1980 roku, polegającą na ustaleniu przez pierwszego z nich szczepów komórek rakowych Ishikawa trzonu macicy typu HBC-1, a przez drugiego szczepów komórek rakowych Ishikawa, reagujących na hormony. Inne tematy obejmują czynniki apoptozy, proliferacji i wzrostu; regulatory cykli komórkowych; ścieżki sygnalizacyjne; rozwój naczyń; powstawanie raka; hormony i receptory hormonów; geny i ekspresję genów; wrażliwość śluzówki macicy oraz oporność i wrażliwość nowotworu na chemoterapię. Prezentując najnowsze prace w dziedzinie biologii komórkowej i molekularnej raka trzonu macicy, publikacja ta jest cenną pomocą naukową dla ginekologów, patologów i biologów molekularnych.



terapii lekami. Obejmuje również koncepcje leczenia chirurgicznego i radiologicznego. Lekarze praktycy i absolwenci uczelni medycznych wszystkich stopni uzyskają w tej publikacji wyczerpujące informacje na temat indywidualnych strategii terapeutycznych w zależności od stadium zaawansowania nowotworu, jak również czynniki dotyczące rokowania. Opisano również opiekę podtrzymującą, metody zwalczania bólu i problemy etyczne. Autorzy pochodzący z całego świata podsumowują różnorodne aspekty koncepcji terapeutycznych w onkologii.

Książki można nabyć w księgarni IPS:



ul. Piękna 31/37, 00-677 Warszawa

tel.: (48-22) 628-60-89

fax: (48-22) 621-72-55

e-mail: books@ips.com.pl

(wejście do księgarni IPS od

ul. Koszykowej przez księgarnię MDM)

Informacji udzielają też Przedstawiciele Regionalni:

Poznań: Marek Jazikowski

tel./fax: (48-61) 849-92-49

tel.: (48-61) 848-91-00

tel. kom. 0-691-512-975

e-mail: poznan@ips.com.pl

Kraków: Józef Oliwa

tel./fax: (48-12) 269-48-37

tel. kom. 0-609-683-836

e-mail: krakow@ips.com.pl

Wrocław: Jolanta Bieńkowska

tel./fax: (48-71) 336-12-02

tel. kom. 0-609-683-837

e-mail: wroclaw@ips.com.pl

Warszawa: Dorota Bojanowska

tel. kom. 0-502-277-348

e-mail: dorota@ips.com.pl

ONCOLOGIC THERAPIES

Autor: E. E. Vokes, Harvey M. Golomb

Wydawca: Springer Verlag

Data wydania: 2003

ISBN: 3-540-43461-5

Cena: 99,95 EUR

Podręcznik, napisany dla lekarzy leczących pacjentów z nowotworami, dokonuje przeglądu bieżących koncepcji terapeutycznych na temat guzów litych i stanów nowotworowych krwi w onkologii wewnętrznej. Każdy rozdział niniejszego skróconego wydania jest zbudowany w ten sam sposób i przedstawia krótki zarys lub tabelaryczne streszczenie głównych aspektów epidemiologii, patologii, klasyfikację według stadiów zaawansowania nowotworu oraz diagnostykę. Głównym punktem zainteresowania jest strategia terapii, czyli interdyscyplinarne podejście do ogólnoustrojowej

